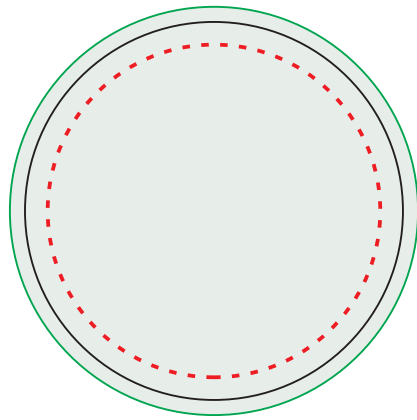


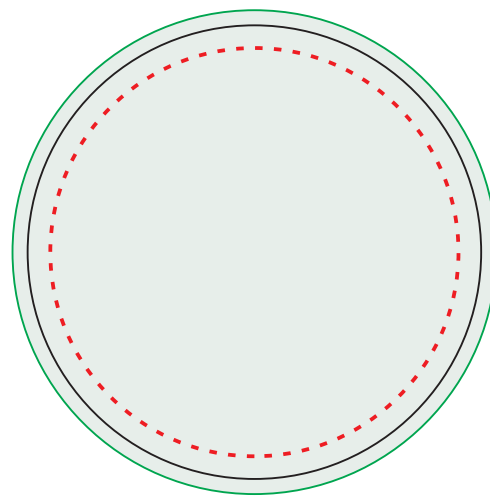
**d=40 мм**

d макета = 44 мм  
d инфополя = 34 мм




**d=50 мм**

d макета = 54 мм  
d инфополя = 44 мм




**d=60 мм**

d макета = 64 мм  
d инфополя = 54 мм




**d=70 мм**

d макета = 74 мм  
d инфополя = 64 мм




**d=80 мм**

d макета = 84 мм  
d инфополя = 74 мм




**d=90 мм**

d макета = 94 мм  
d инфополя = 84 мм




**d=100 мм**

d макета = 104 мм  
d инфополя = 94 мм




**Основа** (размер макета)

Убедитесь, что ваша фоновая картинка, цвет фона или элементы фона располагаются от края до края Основы. В противном случае не удастся избежать белых краев.



**Обрезка** (размер готовой продукции)

Именно здесь мы обрежем изделие. Вылеты под обрез на каждую продукцию свои, но составляют примерно 1,5-2 мм с каждой стороны изделия.



**Безопасная зона**

Убедитесь, что важная информация, такая как логотип или текст, находится внутри Безопасной зоны. Это важно! Чтобы избежать отсечения!